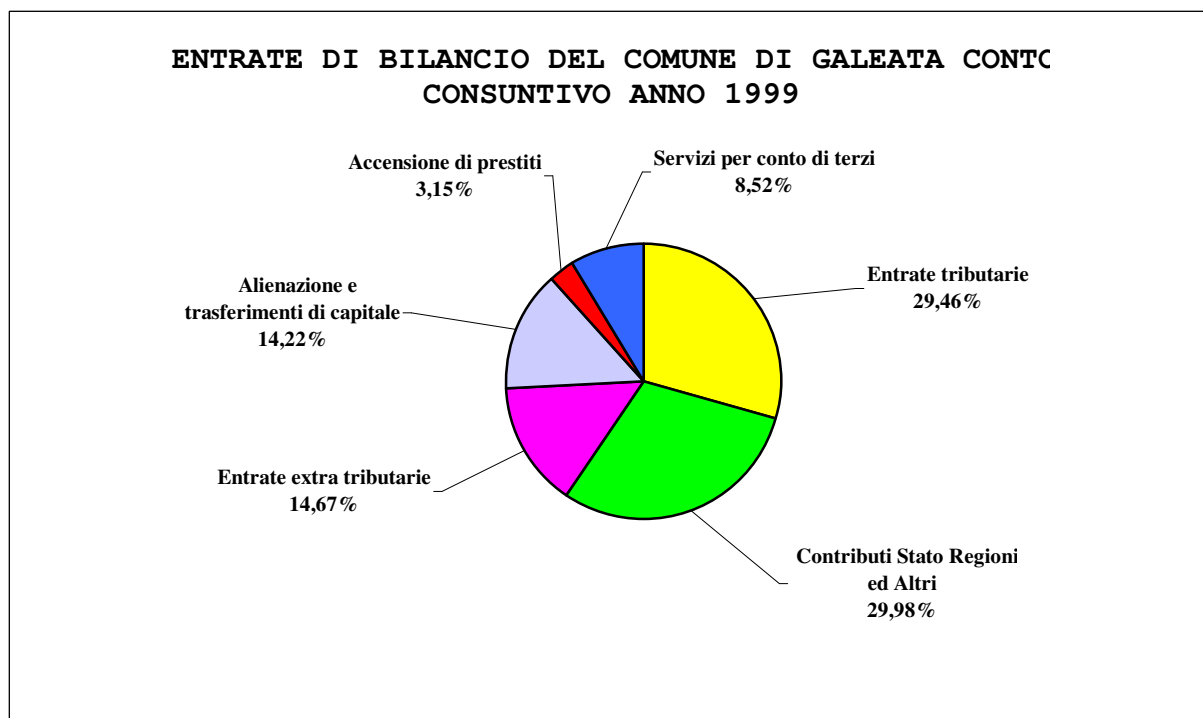


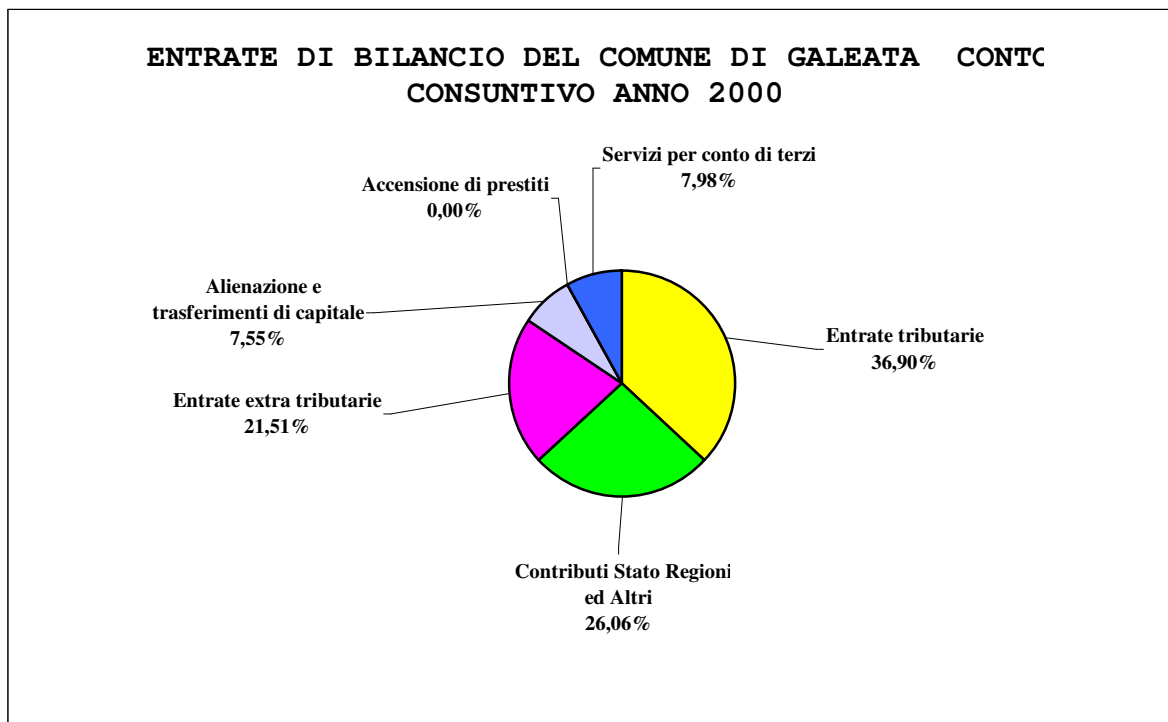
ENTRATE DEL COMUNE DI GALEATA - CONTO CONSUNTIVO - ANNO 1999	
Tipo di entrata	Importo
Imposte:	
ADDIZIONALE COMUNALE ALL'IRPEF	0,00
ICIAP	380,11
I.C.I.	351.460,00
ADDIZIONALE COMUNALE ENERGIA ELETTRICA	21.646,26
IMPOSTA COMUNALE SULLA PUBBLICITA' E DIRITTI P.A.	4.183,30
Tasse:	0,00
TASSA OCCUPAZIONE SPAZI ED AREE PUBBLICHE	15.513,59
TASSA SMALTIMENTO RIFIUTI SOLIDI URBANI	134.994,09
ADDIZIONALI ERARIALI APPLICATE ALLA TASSA R.S.U.	13.506,38
DIRITTI SULLE PUBBLICHE AFFISSIONI	0,00
tributi speciali	0,00
I.R.A.P.	61.861,07
SANZIONI AMMINISTRATIVE	4.656,21
Entrate tributarie	608.201,00
TRASFERIMENTI STATALI	519.764,05
TRASFERIMENTI REGIONALI	91.853,23
ALTRI TRASFERIMENTI	7.402,55
Contributi Stato Regioni ed Altri	619.019,83
PROVENTI SERVIZI PUBBLICI	96.950,75
ALTRE ENTRATE	205.958,81
Entrate extra tributarie	302.909,56
ALIENAZIONI PATRIMONIALI	269.074,04
TRASFERIMENTI DI CAPITALE	24.563,06
Alienazione e trasferimenti di capitale	293.637,11
ACCENSIONE DI PRESTITI	65.073,57
Accensione di prestiti	65.073,57
SERVIZI PER CONTO TERZI	175.855,70
Servizi per conto di terzi	175.855,70
totale	2.064.696,76



Fonte dei dati: Conto del Bilancio esercizio 1999 - Sezione accertamenti in conto competenza

Nel 1999 le entrate del Comune di GALEATA sono state pari a €. 2.064.696,76 di queste il 29,46% sono state date dalle entrate tributarie ed il restante 70,54% da altre entrate.

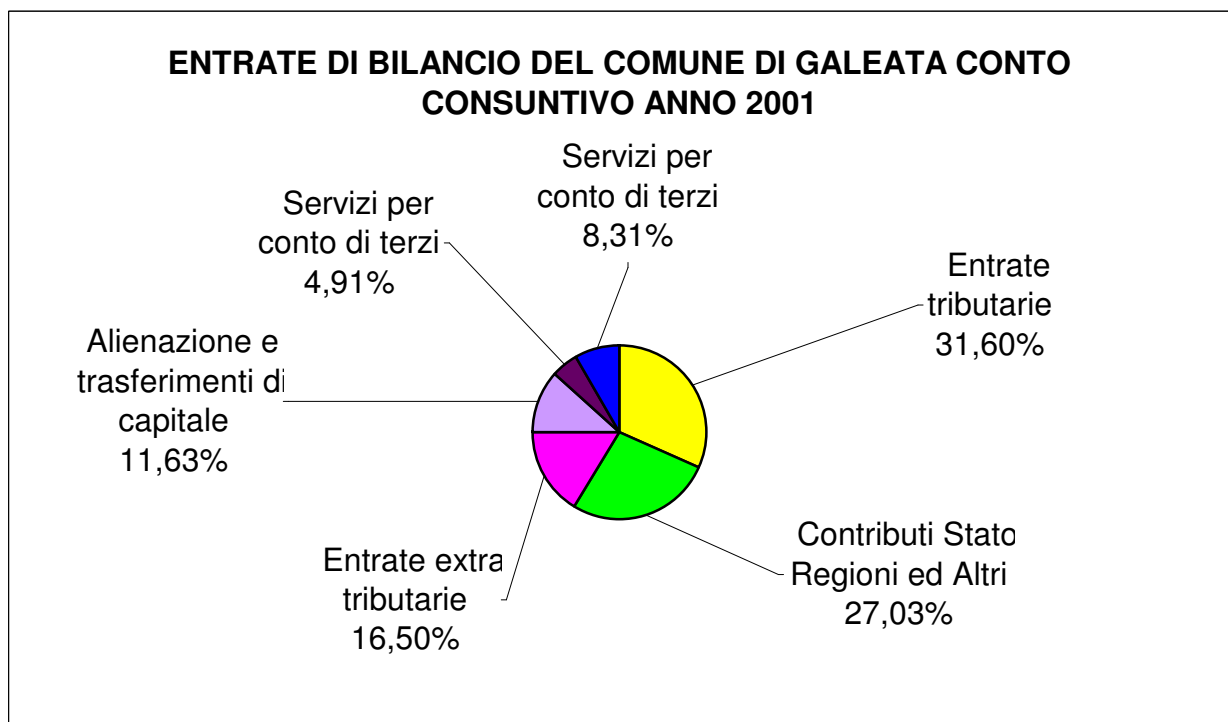
ENTRATE DEL COMUNE DI GALEATA - CONTO CONSUNTIVO - ANNO 2000	
Tipo di entrata	Importo in Euro
Imposte:	
ICIAP	2.582,28
I.C.I.	341.009,16
ADDIZIONALE COMUNALE ENERGIA ELETTRICA	17.903,67
IMPOSTA COMUNALE SULLA PUBBLICITA' E DIRITTI P.A.	4.329,72
Tasse:	0,00
TASSA OCCUPAZIONE SPAZI ED AREE PUBBLICHE	16.607,95
TASSA SMALTIMENTO RIFIUTI SOLIDI URBANI	195.035,80
ADDIZIONALI ERARIALI APPLICATE ALLA TASSA R.S.U.	18.540,80
DIRITTI SULLE PUBBLICHE AFFISSIONI	0,00
TASSA CONCORSI A POSTI DI RUOLO	19,37
tributi speciali	0,00
ADDIZIONALE COMUNALE ALL'IRPEF	43.898,84
I.R.A.P.	61.861,07
SANZIONI AMMINISTRATIVE	5.299,64
Entrate tributarie	707.088,30
TRASFERIMENTI STATALI	455.516,02
TRASFERIMENTI REGIONALI	31.494,08
ALTRI TRASFERIMENTI	12.401,39
Contributi Stato Regioni ed Altri	499.411,48
PROVENTI SERVIZI PUBBLICI	78.196,72
ALTRE ENTRATE	334.003,90
Entrate extra tributarie	412.200,62
ALIENAZIONI PATRIMONIALI	45.820,21
TRASFERIMENTI DI CAPITALE	98.866,55
Alienazione e trasferimenti di capitale	144.686,76
ACCENSIONE DI PRESTITI	0,00
Accensione di prestiti	0,00
SERVIZI PER CONTO TERZI	153.019,47
Servizi per conto di terzi	153.019,47
totale	1.916.406,63



Fonte dei dati: Conto del Bilancio esercizio 2000 - Sezione accertamenti in conto competenza

Nel 2000 le entrate del Comune di GALEATA sono state pari a €. 1.916.406,63 di queste il 36,90% sono date dalle entrate tributarie ed il restante 63,10% da altre entrate.

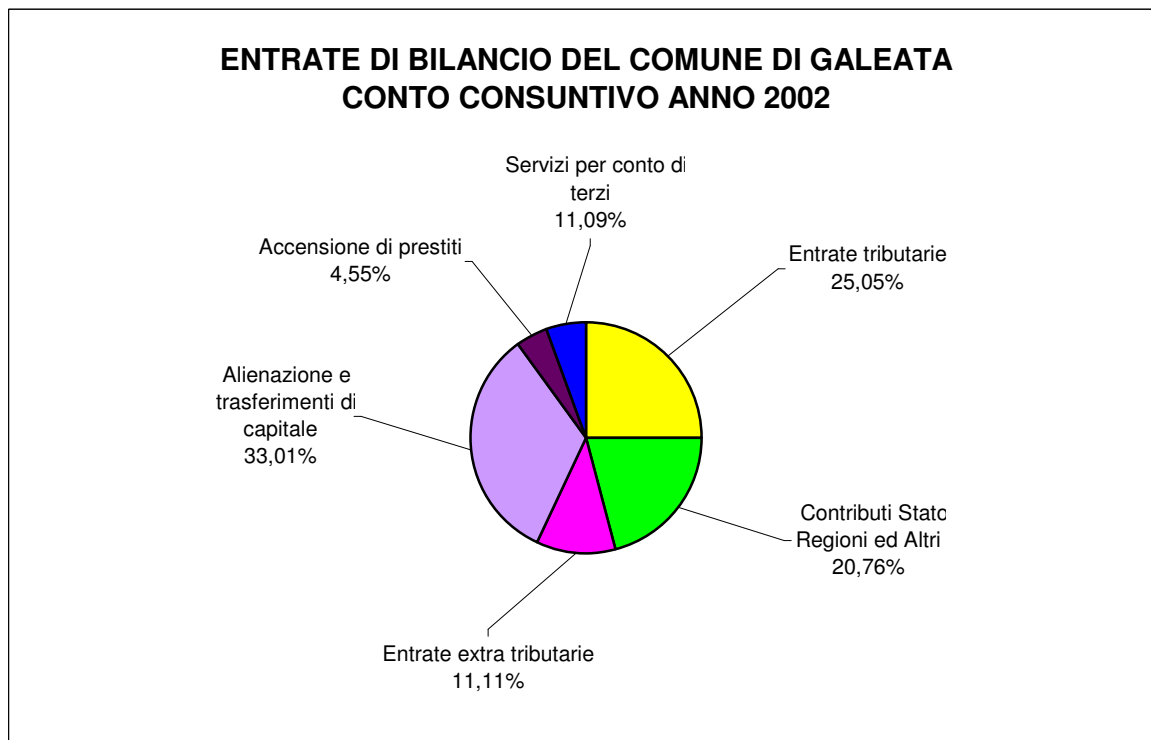
ENTRATE DEL COMUNE DI GALEATA - CONTO CONSUNTIVO - ANNO 2001	
Tipo di entrata	Importo in Euro
Imposte:	
ADDIZIONALE COMUNALE ALL'IRPEF	44.931,75
ICIAP	7.560,89
I.R.A.P.	0,00
I.C.I.	356.162,64
ADDIZIONALE COMUNALE ENERGIA ELETTRICA	18.295,65
IMPOSTA COMUNALE SULLA PUBBLICITA' E DIRITTI P.A.	4.544,84
Tasse:	
TASSA OCCUPAZIONE SPAZI ED AREE PUBBLICHE	27.738,48
TASSA SMALTIMENTO RIFIUTI SOLIDI URBANI	244.284,11
ADDIZIONALI ERARIALI APPLICATE ALLA TASSA R.S.U.	23.199,24
DIRITTI SULLE PUBBLICHE AFFISSIONI	0,00
TASSE CONCORSI	151,06
tributi speciali	0,00
SANZIONI AMMINISTRATIVE	4.584,88
Entrate tributarie	731.453,55
TRASFERIMENTI STATALI	507.037,87
TRASFERIMENTI REGIONALI	65.753,25
ALTRI TRASFERIMENTI	53.041,77
Contributi Stato Regioni ed Altri	625.832,88
PROVENTI SERVIZI PUBBLICI	71.044,36
ALTRE ENTRATE	310.979,98
Entrate extra tributarie	382.024,34
ALIENAZIONI PATRIMONIALI	2.349,88
TRASFERIMENTI DI CAPITALE	266.785,12
Alienazione e trasferimenti di capitale	269.135,00
ACCENSIONE DI PRESTITI	113.620,52
Accensione di prestiti	113.620,52
SERVIZI PER CONTO TERZI	192.949,07
Servizi per conto di terzi	192.949,07
totale	2.315.015,35



Fonte dei dati: Conto del Bilancio esercizio 2001 - Sezione accertamenti in conto competenza

Nel 2001 le entrate del Comune di GALEATA sono state pari a €2.315.015,35 di queste il 31,60% sono state date dalle entrate tributarie ed il restante 68,40% da altre entrate.

ENTRATE DEL COMUNE DI GALEATA - CONTO CONSUNTIVO - ANNO 2002	
Tipo di entrata	Importo in euro
Imposte:	
ADDIZIONALE COMUNALE ALL'IRPEF	91.984,64
ICIAP	3.710,54
I.R.A.P.	0,00
I.C.I.	396.551,21
ADDIZIONALE COMUNALE ENERGIA ELETTRICA	18.748,92
IMPOSTA COMUNALE SULLA PUBBLICITA' E DIRITTI P.A.	4.544,84
Tasse:	
TASSA OCCUPAZIONE SPAZI ED AREE PUBBLICHE	27.837,10
TASSA SMALTIMENTO RIFIUTI SOLIDI URBANI	147.731,87
ADDIZIONALI ERARIALI APPLICATE ALLA TASSA R.S.U.	13.910,30
DIRITTI SULLE PUBBLICHE AFFISSIONI	0,00
tributi speciali	
SANZIONI AMMINISTRATIVE	1.805,71
Entrate tributarie	706.825,13
TRASFERIMENTI STATALI	506.500,59
TRASFERIMENTI REGIONALI	66.042,73
ALTRI TRASFERIMENTI	13.326,46
Contributi Stato Regioni ed Altri	585.869,78
PROVENTI SERVIZI PUBBLICI	71.658,39
ALTRE ENTRATE	241.895,37
Entrate extra tributarie	313.553,76
ALIENAZIONI PATRIMONIALI	15.273,40
TRASFERIMENTI DI CAPITALE	916.435,20
Alienazione e trasferimenti di capitale	931.708,60
ACCENSIONE DI PRESTITI	128.381,41
Accensione di prestiti	128.381,41
SERVIZI PER CONTO TERZI	155.799,81
Servizi per conto di terzi	155.799,81
totale	2.822.138,49

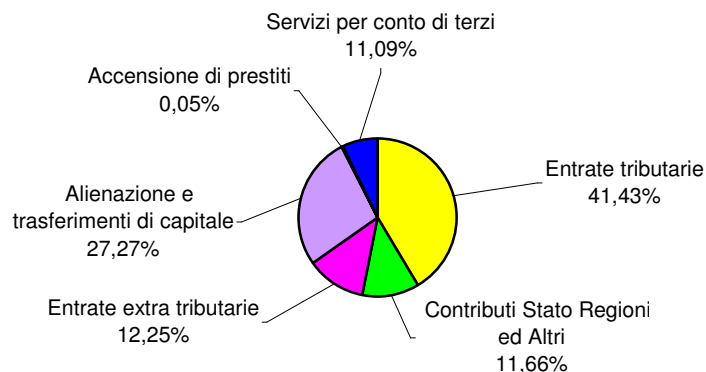


Fonte dei dati: Conto del Bilancio esercizio 2002 - Sezione accertamenti in conto competenza

Nel 2002 le entrate del Comune di GALEATA sono state pari a €. 2.822.138,49 di queste il 25,05% sono state date dalle entrate tributarie ed il restante 74,95% da altre entrate.

ENTRATE DEL COMUNE DI GALEATA - CONTO CONSUNTIVO - ANNO 2003	
Tipo di entrata	Importo
Imposte:	
ADDIZIONALE COMUNALE ALL'IRPEF	80.630,92
ICIAP	2.491,84
I.R.A.P.	0,00
I.C.I.	434.429,20
ADDIZIONALE COMUNALE ENERGIA ELETTRICA	21.998,78
IMPOSTA COMUNALE SULLA PUBBLICITA' ***	9.562,40
COMPARTICIPAZIONE IRPEF	300.213,81
Tasse:	
TASSA OCCUPAZIONE SPAZI ED AREE PUBBLICHE	23.245,55
TASSA SMALTIMENTO RIFIUTI SOLIDI URBANI	165.802,77
ADDIZIONALI ERARIALI APPLICATE ALLA TASSA R.S.U.	16.200,00
DIRITTI SULLE PUBBLICHE AFFISSIONI	0,00
ACCERTAMENTI E LIQUIDAZIONI IN MATERIA TRIBUTARIA	1.361,66
Entrate tributarie	1.055.936,93
TRASFERIMENTI STATALI	236.925,07
TRASFERIMENTI REGIONALI	48.272,23
ALTRI TRASFERIMENTI	12.050,00
Contributi Stato Regioni ed Altri	297.247,30
PROVENTI SERVIZI PUBBLICI	72.921,94
PROVENTI DEI BENI DELL'ENTE	56.420,24
ALTRE ENTRATE	183.018,86
Entrate extra tributarie	312.361,04
ALIENAZIONI PATRIMONIALI	378.679,78
TRASFERIMENTI DI CAPITALE	316.372,15
Alienazione e trasferimenti di capitale	695.051,93
ACCENSIONE DI PRESTITI	1.174,20
Accensione di prestiti	1.174,20
SERVIZI PER CONTO TERZI	187.190,28
Servizi per conto di terzi	187.190,28
totale entrate	2.548.961,68

ENTRATE DI BILANCIO DEL COMUNE DI GALEATA CONTO CONSUNTIVO ANNO 2003



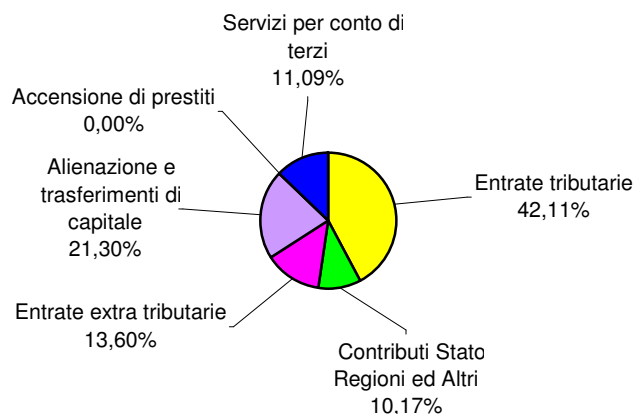
Fonte dei dati: Conto del Bilancio esercizio 2003 - Sezione accertamenti in conto competenza

Nel 2003 le entrate del Comune di GALEATA sono state pari a € 2.548.961,68 di queste 41,43% sono state date dalle entrate tributarie ed il restante 58,57% da altre entrate.

il

ENTRATE DEL COMUNE DI GALEATA - CONTO CONSUNTIVO - ANNO 2004	
Tipo di entrata	Importo
Imposte:	
ADDIZIONALE COMUNALE ALL'IRPEF	85.630,92
ICIAP	3.403,10
I.R.A.P.	0,00
I.C.I.	423.532,34
ADDIZIONALE COMUNALE ENERGIA ELETTRICA	25.252,13
IMPOSTA COMUNALE SULLA PUBBLICITA'	7.344,36
COMPARTICIPAZIONE IRPEF	280.139,13
Tasse:	
TASSA OCCUPAZIONE SPAZI ED AREE PUBBLICHE	20.545,60
TASSA SMALTIMENTO RIFIUTI SOLIDI URBANI	238.830,57
ADDIZIONALI ERARIALI APPLICATE ALLA TASSA R.S.U.	23.700,00
DIRITTI SULLE PUBBLICHE AFFISSIONI	5.690,56
ACCERTAMENTI E LIQUIDAZIONI IN MATERIA TRIBUTARIA	1.181,99
Entrate tributarie	1.115.250,70
TRASFERIMENTI STATALI	207.347,25
TRASFERIMENTI REGIONALI	58.052,25
ALTRI TRASFERIMENTI	4.000,00
Contributi Stato Regioni ed Altri	269.399,50
PROVENTI SERVIZI PUBBLICI	71.407,53
PROVENTI DEI BENI DELL'ENTE	114.731,07
ALTRE ENTRATE	173.993,36
Entrate extra tributarie	360.131,96
ALIENAZIONI PATRIMONIALI	18.127,66
TRASFERIMENTI DI CAPITALE	546.066,91
Alienazione e trasferimenti di capitale	564.194,57
ACCENSIONE DI PRESTITI	0,00
Accensione di prestiti	0,00
SERVIZI PER CONTO TERZI	339.656,98
Servizi per conto di terzi	339.656,98
totale entrate	2.648.633,71

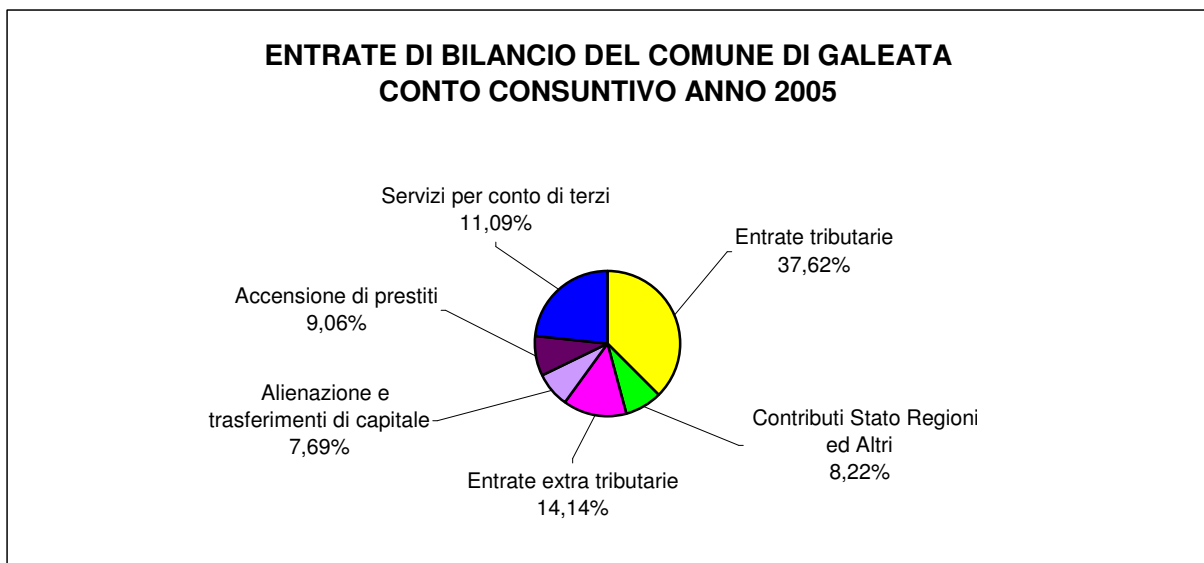
**ENTRATE DI BILANCIO DEL COMUNE DI GALEATA
CONTO CONSUNTIVO ANNO 2004**



Fonte dei dati: Conto del Bilancio esercizio 2004 - Sezione accertamenti in conto competenza

Nel 2004 le entrate del Comune di GALEATA sono state pari a €. 2.648.633,71 di queste il 42,11% sono state date dalle entrate tributarie ed il restante 57,89% da altre entrate.

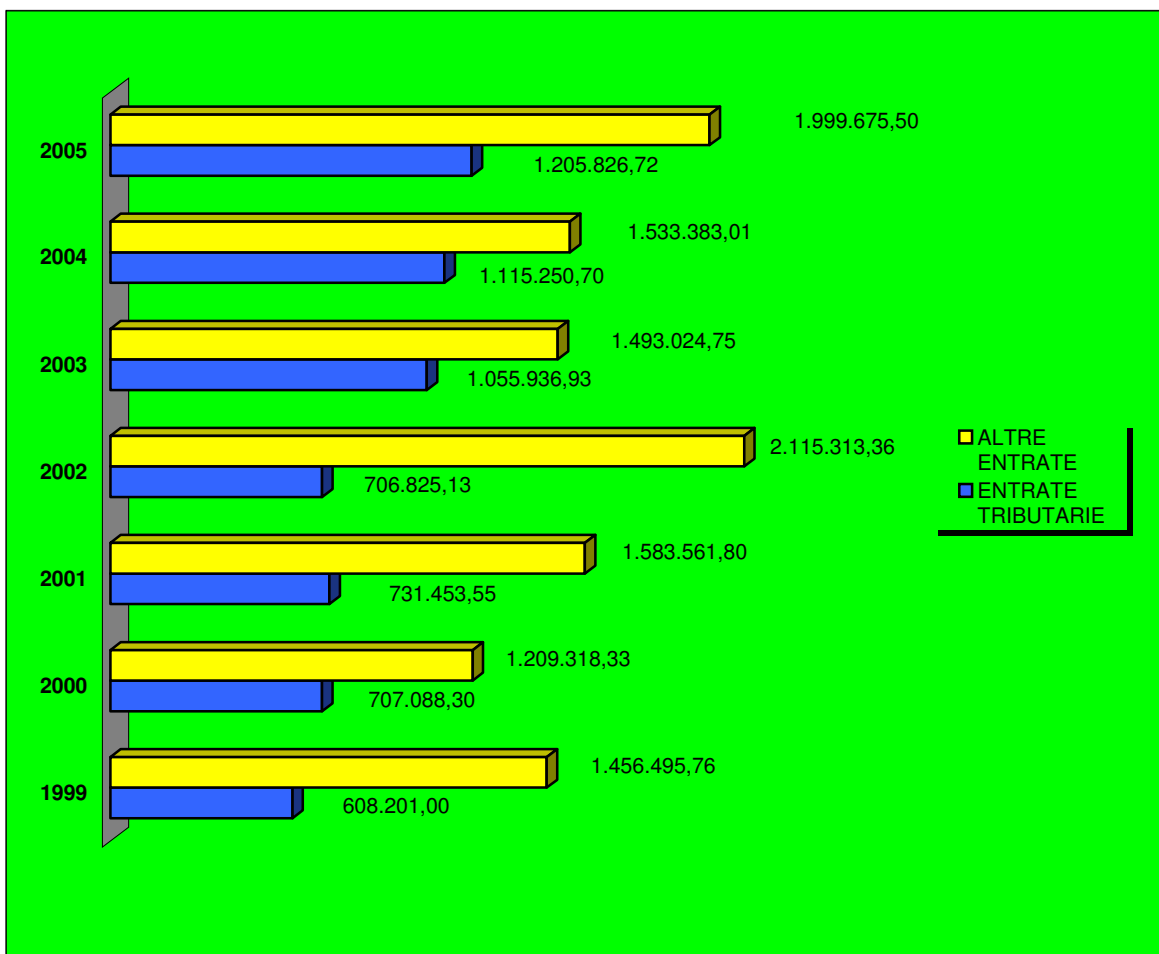
ENTRATE DEL COMUNE DI GALEATA - CONTO CONSUNTIVO - ANNO 2005	
Tipo di entrata	Importo
Imposte:	
ADDIZIONALE COMUNALE ALL'IRPEF	80.000,00
ICIAP	5.330,60
I.R.A.P.	0,00
I.C.I.	413.110,34
I.C.I. : RECUPERO MAGGIORE IMPOSTA ACCERTATA	36.309,94
ADDIZIONALE COMUNALE ENERGIA ELETTRICA	21.403,43
IMPOSTA COMUNALE SULLA PUBBLICITA'	7.361,16
COMPARTICIPAZIONE IRPEF	244.530,00
Tasse:	
TASSA OCCUPAZIONE SPAZI ED AREE PUBBLICHE	33.764,04
TASSA SMALTIMENTO RIFIUTI SOLIDI URBANI	199.503,33
TARSU: GETTITO ARRETRATO	25.879,40
ADDIZIONALI ERARIALI APPLICATE ALLA TASSA R.S.U.	20.281,52
DIRITTI SULLE PUBBLICHE AFFISSIONI	5.916,30
SANZIONI AMMINISTRATIVE IN MATERIA TRIBUTARIA	2.710,07
PROVENTI PERMESSI A COSTRUIRE	109.726,59
Entrate tributarie	1.205.826,72
TRASFERIMENTI STATALI	204.324,75
TRASFERIMENTI REGIONALI	59.179,21
ALTRI TRASFERIMENTI	0,00
Contributi Stato Regioni ed Altri	263.503,96
PROVENTI SERVIZI PUBBLICI	77.538,22
ALTRE ENTRATE EXTRATRIBUTARIE	375.805,84
Entrate extra tributarie	453.344,06
ALIENAZIONI PATRIMONIALI	4.194,60
TRASFERIMENTI DI CAPITALE	242.389,14
Alienazione e trasferimenti di capitale	246.583,74
ACCENSIONE DI PRESTITI	290.500,00
Accensione di prestiti	290.500,00
SERVIZI PER CONTO TERZI	745.743,74
Servizi per conto di terzi	745.743,74
totale entrate	3.205.502,22



Fonte dei dati: Conto del Bilancio esercizio 2005 - Sezione accertamenti in conto competenza

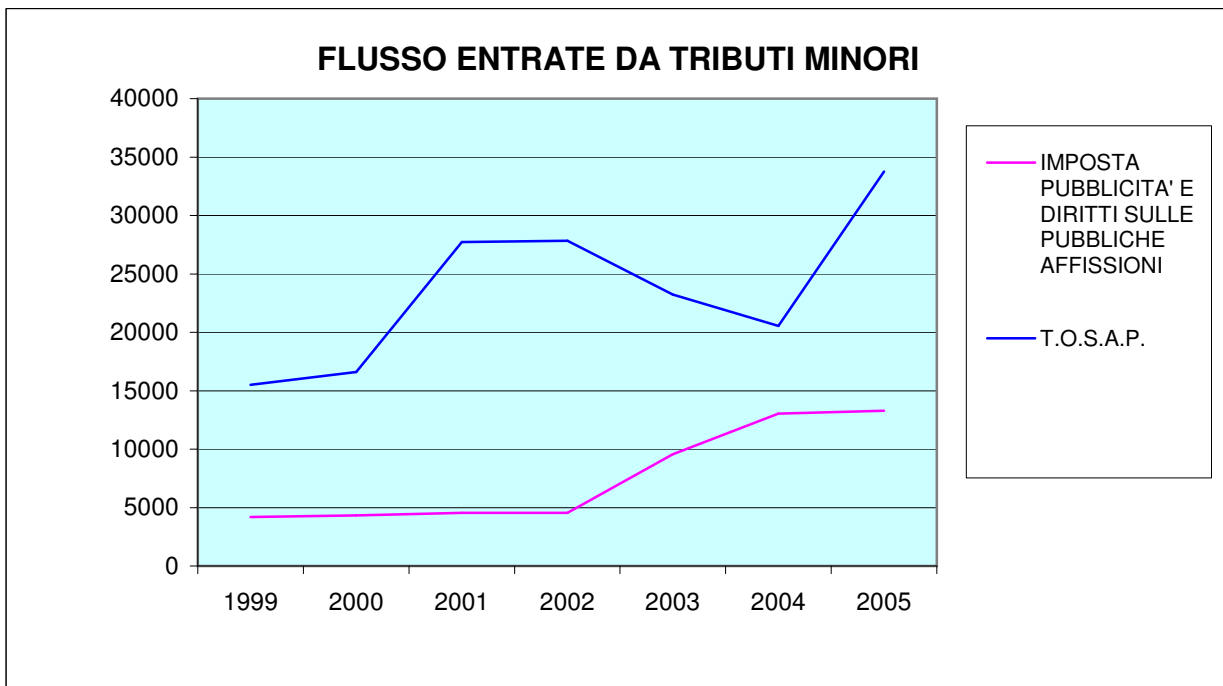
Nel 2005 le entrate del Comune di GALEATA sono state pari a €. 3.205.502,22 di queste il 37,62% sono state date dalle entrate tributarie ed il restante 62,38% da altre entrate.

CONTO DEL BILANCIO			
ANNI	TITOLO I	TITOLI II/III/IV/V/VI	TOTALE GENERALE ENTRATA
1999	608.201,00	1.456.495,76	2.064.696,76
2000	707.088,30	1.209.318,33	1.916.406,63
2001	731.453,55	1.583.561,80	2.315.015,35
2002	706.825,13	2.115.313,36	2.822.138,49
2003	1.055.936,93	1.493.024,75	2.548.961,68
2004	1.115.250,70	1.533.383,01	2.648.633,71
2005	1.205.826,72	1.999.675,50	3.205.502,22



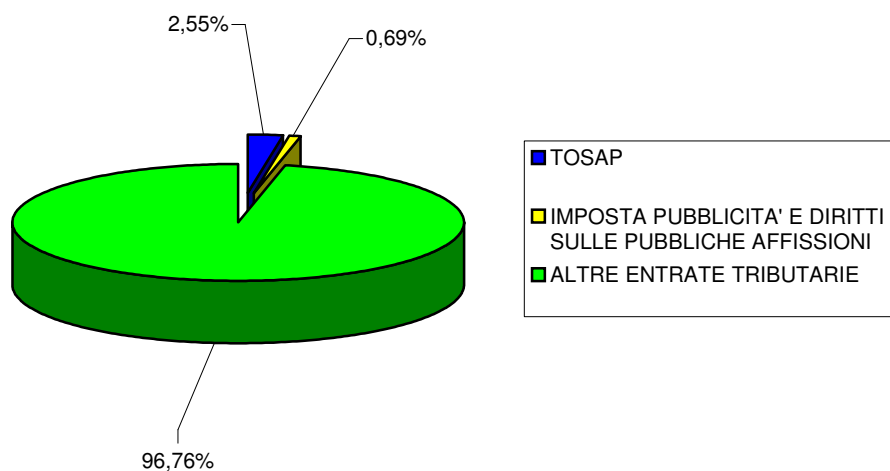
Fonte dei dati: Ufficio Ragioneria - Conto del Bilancio esercizi 1999/2005

TRIBUTI MINORI A CONFRONTO				
ANNO	TOSAP	IMPOSTA PUBBLICITA' E DIRITTI SULLE PUBBLICHE AFFISSIONI		ALTRE ENTRATE TRIBUTARIE
1999	15.513,59	4.183,30		588.504,11
2000	16.607,95	4.329,72		686.150,63
2001	27.738,48	4.544,84		699.170,23
2002	27.837,10	4.544,84		674.443,19
2003	23.245,55	9.562,40		1.023.128,98
ANNO	TOSAP	IMPOSTA PUBBLICITA'	DIRITTI SULLE PUBBLICHE AFFISSIONI	ALTRE ENTRATE TRIBUTARIE
2004	20.545,60	7.344,36	5.690,56	1.081.670,18
2005	33.764,04	7.361,16	5.916,30	1.158.785,22

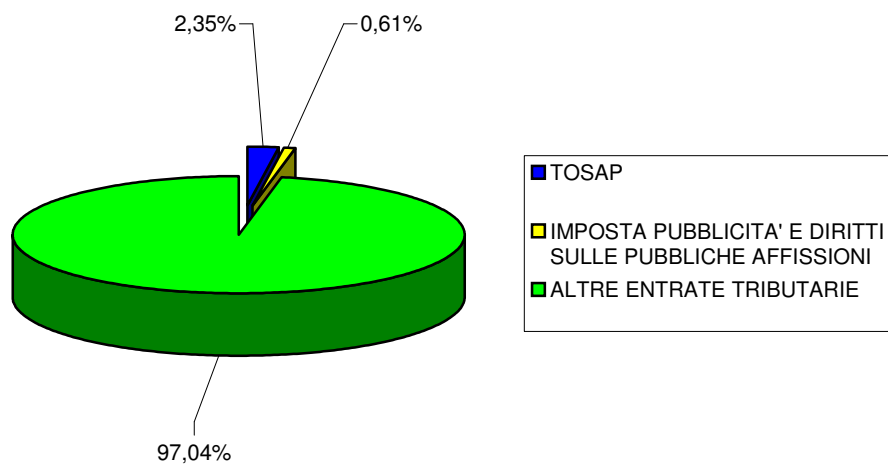


Fonte dei dati: Ufficio Ragioneria - sezione accertamenti Bilanci consuntivi

TRIBUTI MINORI ED ALTRE ENTRATE TRIBUTARIE A CONFRONTO ANNO 1999

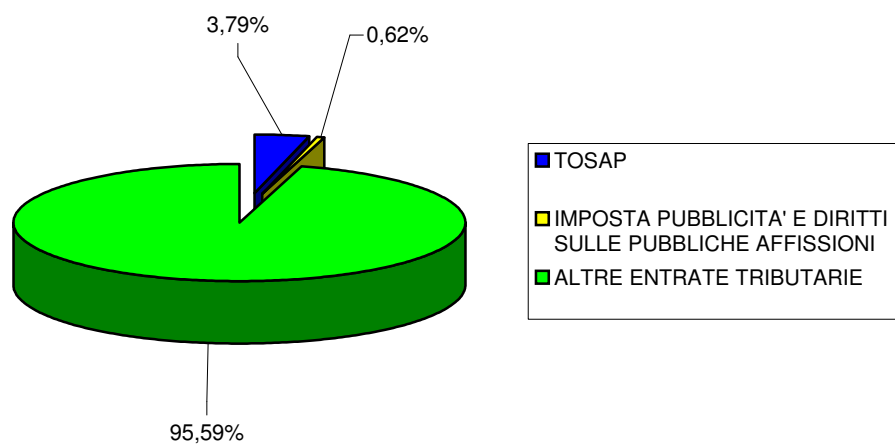


TRIBUTI MINORI ED ALTRE ENTRATE TRIBUTARIE A CONFRONTO ANNO 2000

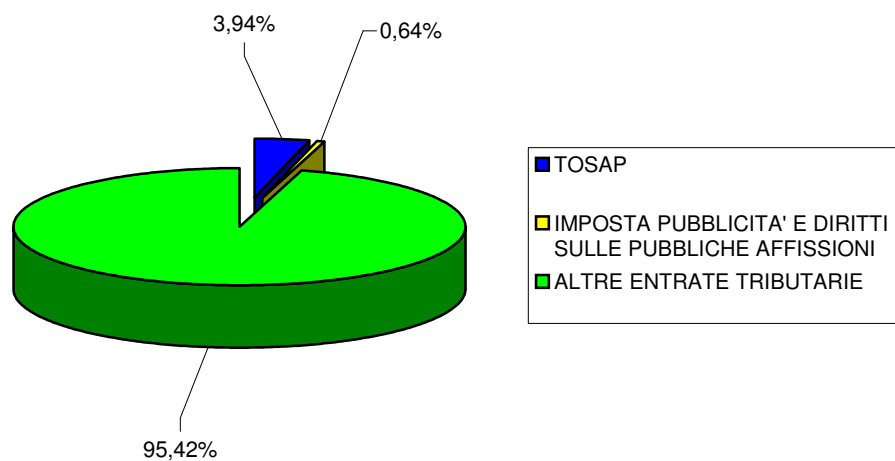


Fonte dei dati: Ufficio Ragioneria - sezione accertamenti Bilanci consuntivi

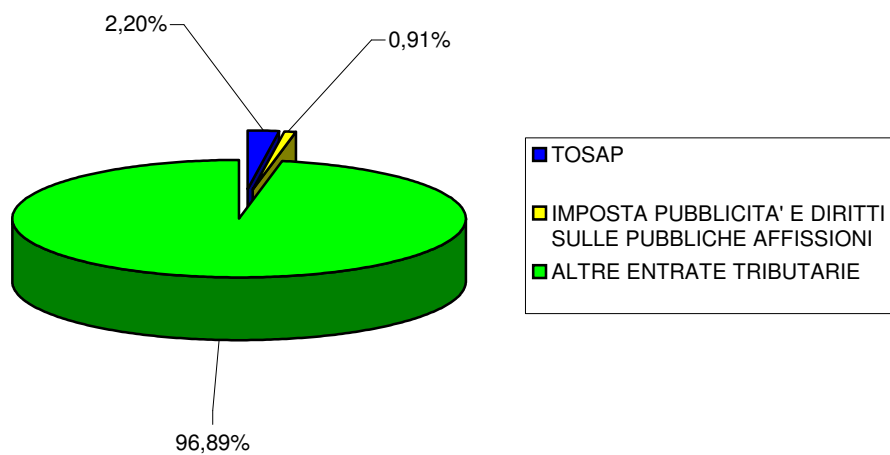
TRIBUTI MINORI ED ALTRE ENTRATE TRIBUTARIE A CONFRONTO ANNO 2001



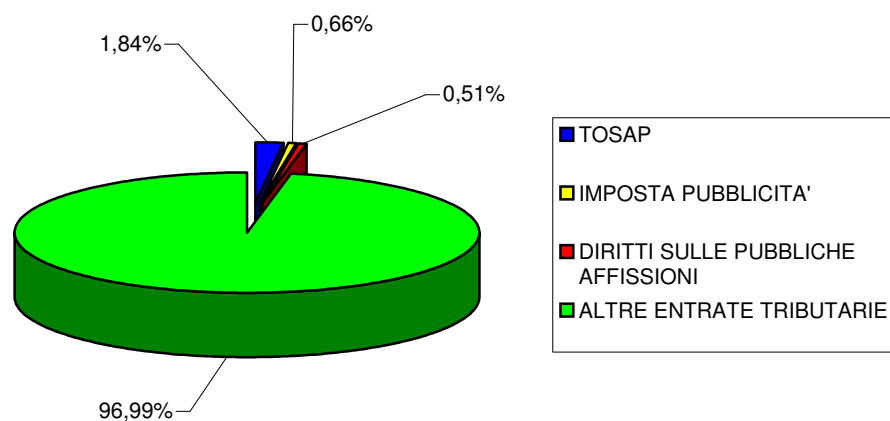
TRIBUTI MINORI ED ALTRE ENTRATE TRIBUTARIE A CONFRONTO ANNO 2002



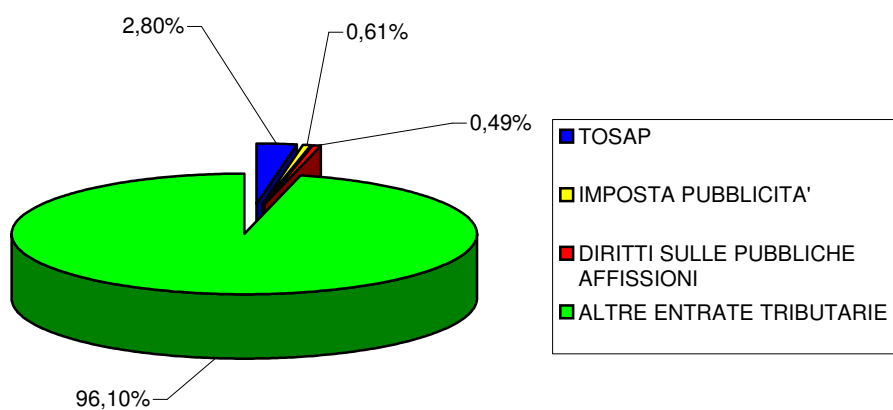
TRIBUTI MINORI ED ALTRE ENTRATE TRIBUTARIE A CONFRONTO ANNO 2003



TRIBUTI MINORI ED ALTRE ENTRATE TRIBUTARIE A CONFRONTO ANNO 2004



TRIBUTI MINORI ED ALTRE ENTRATE TRIBUTARIE A CONFRONTO ANNO 2005

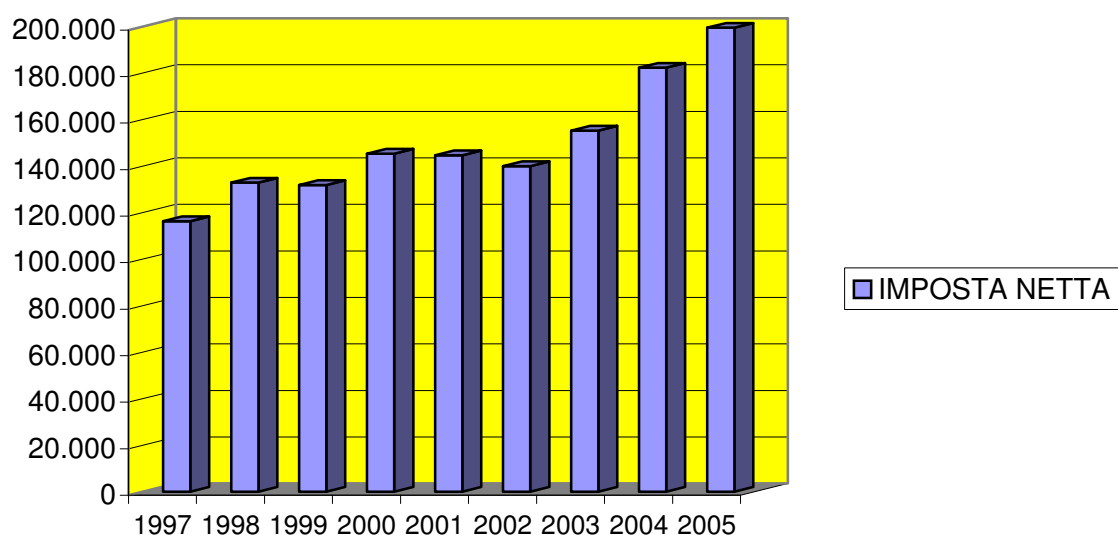


Fonte dei dati: Ufficio Ragioneria - sezione accertamenti Bilanci consuntivi

**TASSA PER LO SMALTIMENTO DEI RIFIUTI SOLIDI URBANI (TARSU)
nel Comune di GALEATA - anni 1997 - 2005**

ANNO	Imposta Netta in Euro	% di incremento o decremento del gettito rispetto all'anno precedente	Tasso di copertura dei costi in %
1997	116.270,56	0,00%	79,87%
1998	132.908,54	14,31%	87,73%
1999	131.894,84	-0,76%	81,85%
2000	145.393,44	10,23%	81,24%
2001	144.607,92	-0,54%	79,84%
2002	139.984,87	-3,20%	75,80%
2003	155.302,77	10,94%	80,34%
2004	182.283,85	17,37%	91,55%
2005	199.503,33	9,45%	91,72%

**TASSA SMALTIMENTO RIFIUTI SOLIDI URBANI
COMUNE DI GALEATA 1997/2005**

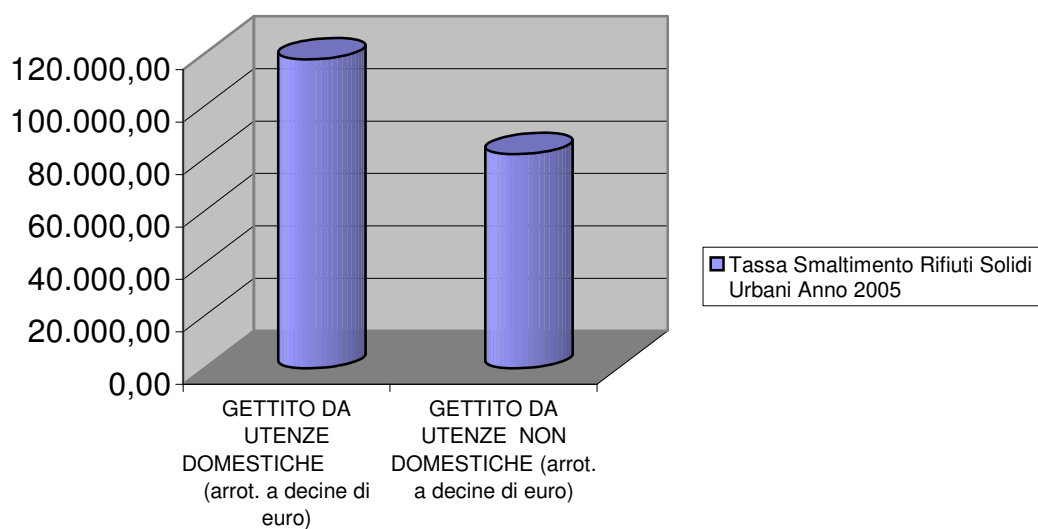


Fonte dei dati: Ufficio Ragioneria - sezione accertamenti Bilanci consuntivi

TASSA SMALTIMENTO RIFIUTI SOLIDI URBANI

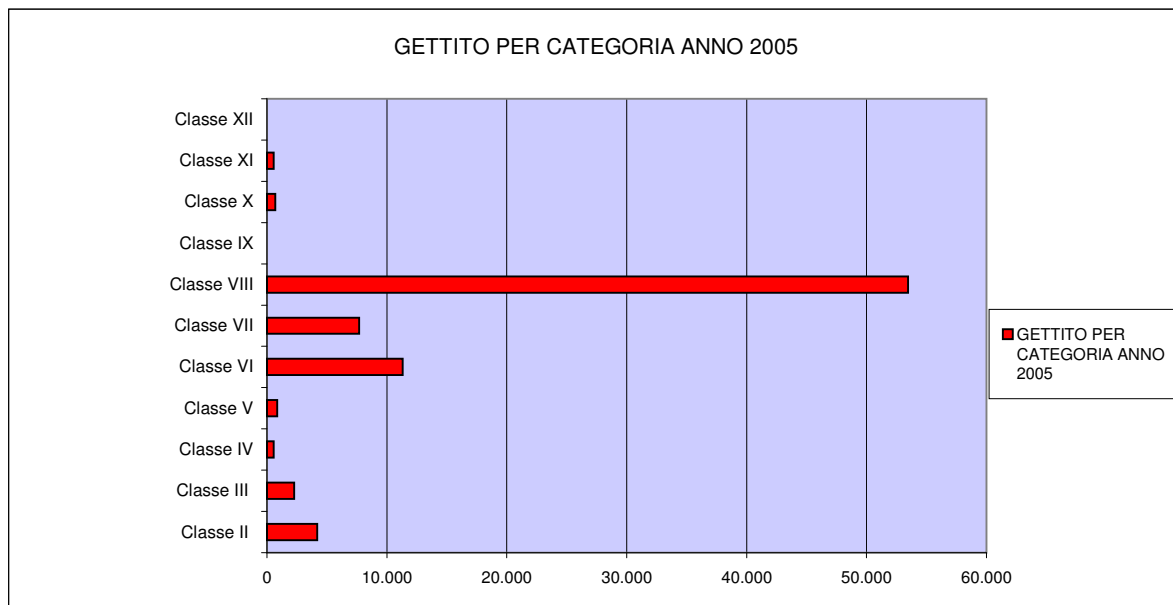
ANNO	GETTITO DA UTENZE DOMESTICHE (arrotond. a decine di euro)	GETTITO DA UTENZE NON DOMESTICHE (arrotond. a decine di euro)	TOTALE GETTITO
2005	117.863,00	81.640,00	199.503,00

GETTITO TARSU ANNO 2005



Fonte dei dati: Ufficio Associato delle Entrate Tributarie e Servizi Fiscali

GETTITO UTENZE NON DOMESTICHE ANNO 2005		
CLASSE	DESCRIZIONE LOCALI	GETTITO ORD. (arrotond. a decine di €)
Classe II	Locali dei ristoranti, trattorie, pizzerie, tavole calde rosticcerie esercizi vendita frutta e verdura, fiori, pollame, uova, pesce, supermercati di alimentari.	4.200,00
Classe III	Locali dei caffè, bar, gelaterie, pasticcerie, osterie, birrerie, sale da ballo, circoli, discoteche, sale da gioco, locali degli alberghi, locande, pensioni ed esercizi simili comunque classificati, dei bagni pubblici, alberghi diurni.	2.280,00
Classe IV	Locali degli esercizi di vendita di alimentari non previsti nella classe II.	550,00
Classe V	Locali dei collegi, convitti, istituti e case di riposo e di assistenza, istituti religiosi con convitto, degli ospedali, case di cura, delle mense aziendali.	860,00
Classe VI	Locali degli ambulatori, dei poliambulatori, e degli studi medici e veterinari, dei laboratori di analisi cliniche, dei saloni di bellezza, delle saune, delle palestre e simili, degli studi professionali e degli uffici commerciali, banche, istituti di credito, assicurazioni, agenzie finanziarie, agenzie di viaggio, agenzie ippiche, ricevitorie del totocalcio, del totip, enalotto, dei banchi lotto.	11.330,00
Classe VII	Locali degli esercizi commerciali diversi da quelli previsti alle classi II e IV e delle rivendite dei giornali, teatri e cinematografi.	7.680,00
Classe VIII	Locali degli stabilimenti industriali, dei laboratori e delle botteghe di artigiani, locali strumentali alle attività agricole	53.470,00
Classe IX	Locali dei magazzini e dei depositi non al servizio di attività industriali e commerciali, delle autorimesse, degli autoservizi, degli autotrasportatori, sale di esposizione degli esercizi commerciali.	0,00
Classe X	Locali degli enti pubblici non economici, dei musei, delle biblioteche, associazioni tecnico-economiche, degli ordini professionali, delle associazioni o istituzioni di natura esclusivamente religiosa, culturale, politica, sindacale, sportiva, degli enti di assistenza, delle stazioni, delle carceri, delle caserme.	700,00
Classe XI	Locali di agriturismi e dei Bed and Breakfast	570,00
Classe XII	Aree di campeggi, dei distributori di carburante, parcheggi e posteggi.	0,00
	TOTALE	81.640,00

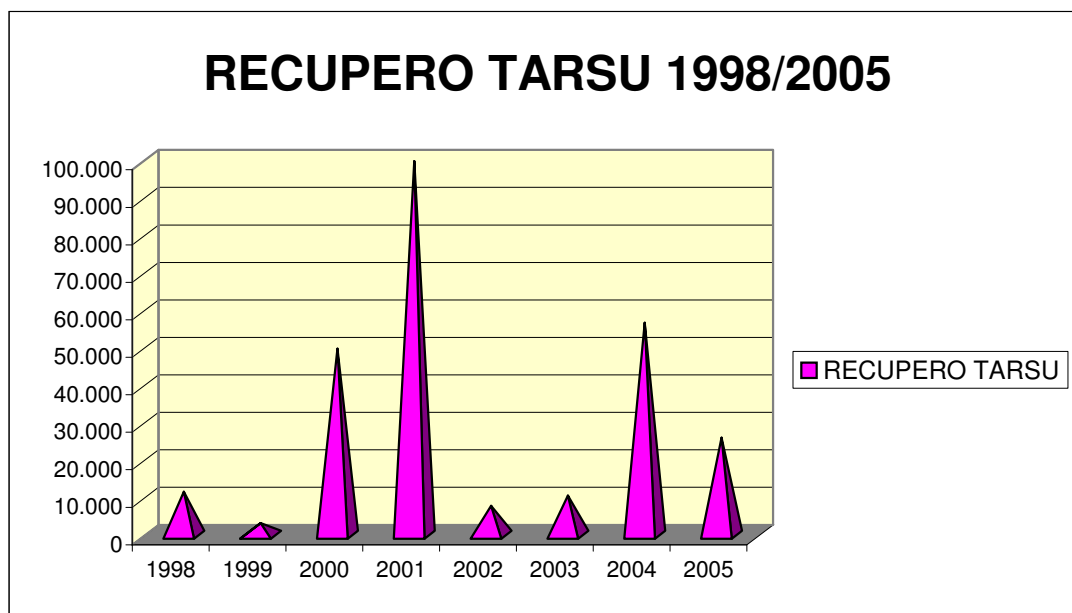


Fonte dei dati: Ufficio Associato delle Entrate Tributarie e Servizi Fiscali

RECUPERI TARSU PER ACCERTAMENTI E RAVVEDIMENTI OPEROSI

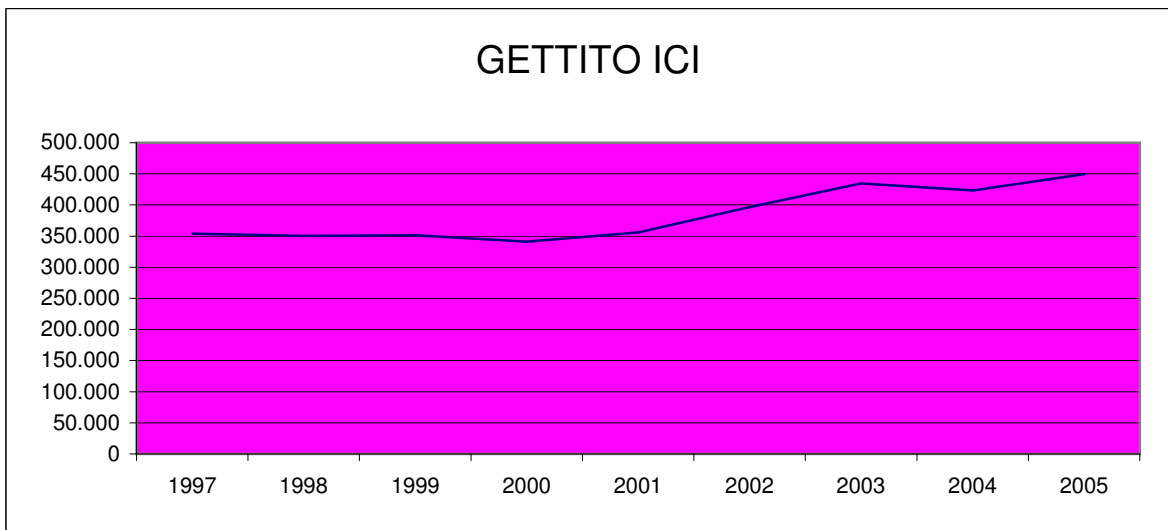
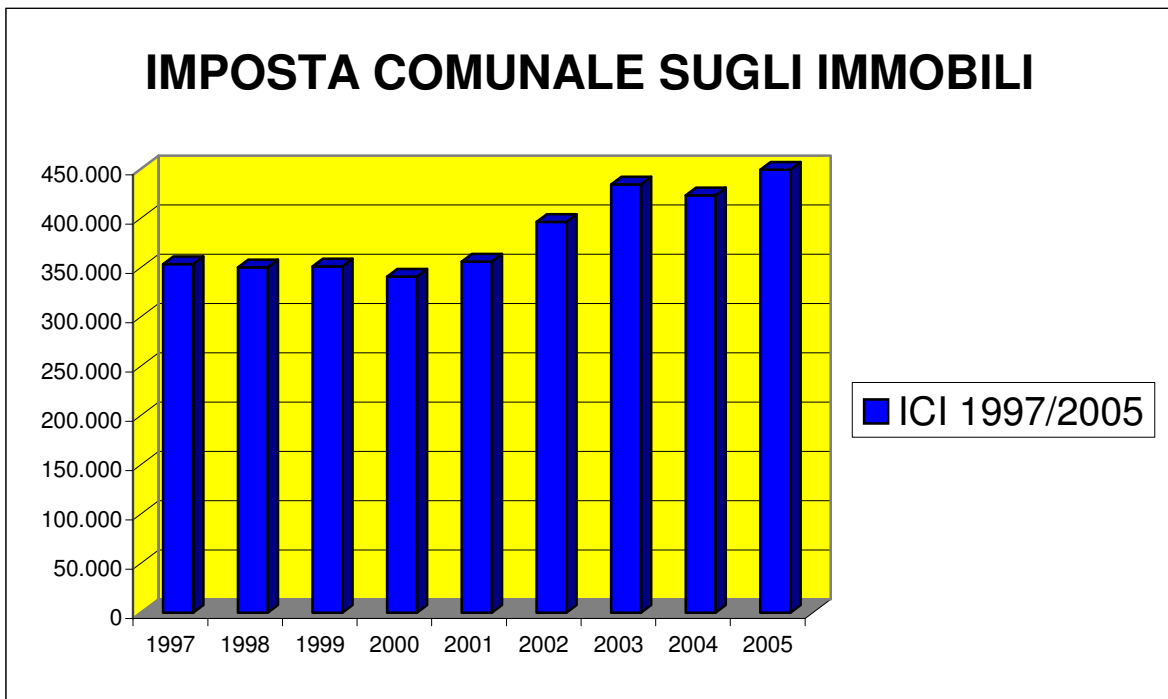
ANNO	RECUPERO TARSU ACCERTAMENTI E RAVVEDIMENTI OPEROSI	% DI RECUPERO RISPETTO AL GETTITO ORDINARIO	GETTITO ORDINARIO
1998	11.514,56	8,66%	132.908,54
1999	3.099,25	2,35%	131.894,84
2000	49.642,36	34,14%	145.393,44
2001	99.676,19	68,93%	144.607,92
2002	7.747,00	5,53%	139.984,87
2003	10.500,00	6,76%	155.302,77
2004	56.546,72	31,02%	182.283,85
2005	25.879,40	12,97%	199.503,33
	264.605,48	21,48%	1.231.879,56

RECUPERO TARSU 1998/2005



Fonte dei dati: Ufficio Ragioneria - Conto del Bilancio esercizi 1998/2005

IMPOSTA COMUNALE SUGLI IMMOBILI COMUNE DI GALEATA ANNI 1997- 2005		
ANNO	ENTRATA ACCERTATA ALLA COMPETENZA	
1997	353.720,64	Importo comprensivo dei recuperi ICI
1998	350.407,29	Importo comprensivo dei recuperi ICI
1999	351.460,00	Importo comprensivo dei recuperi ICI
2000	341.009,16	Importo comprensivo dei recuperi ICI
2001	356.162,64	Importo comprensivo dei recuperi ICI
2002	396.551,21	Importo comprensivo dei recuperi ICI
2003	434.429,20	Importo comprensivo dei recuperi ICI
2004	423.532,34	Importo comprensivo dei recuperi ICI
2005	449.420,28	Importo comprensivo dei recuperi ICI

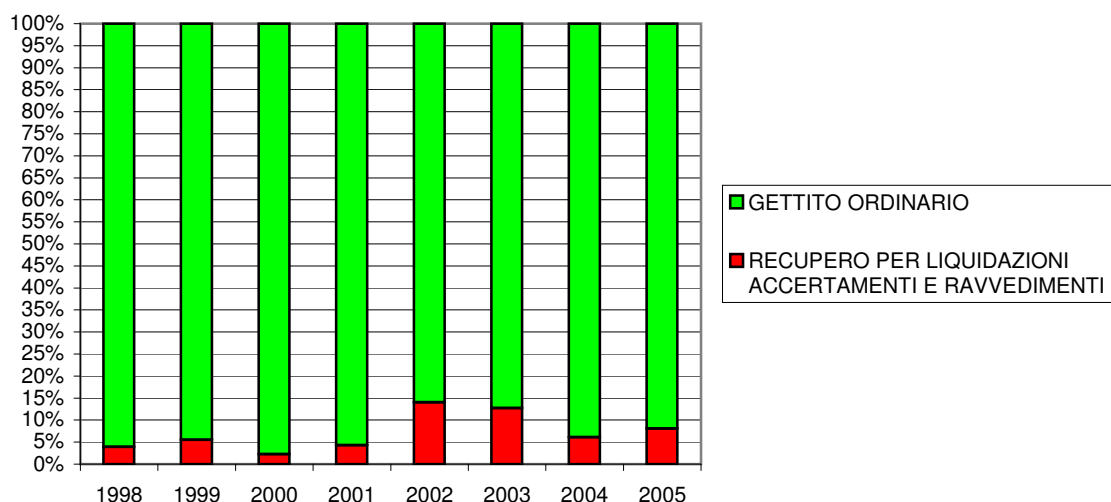


Fonte dei dati: Ufficio Ragioneria - sezione accertamenti Bilanci consuntivi

RECUPERO ICI PER LIQUIDAZIONI E ACCERTAMENTI

ANNO	RECUPERO PER LIQUIDAZIONI ACCERTAMENTI E RAVVEDIMENTI	DESCRIZIONE	GETTITO ORDINARIO
1998	13.810,05	(avvisi di liquidazione relativi al 1994)	336.597,24
1999	19.499,35	(avvisi di liquidazione relativi al 1994)	331.960,65
2000	7.703,47	(Avvisi di liquidazione relativi al 1993/1994)	333.305,69
2001	15.301,09	(avvisi di liquidazione 1995/1997 e assegnazione rendite 1994/1997)	340.861,55
2002	55.689,66	(Avvisi di accertamento con adesione aree fabbricabili 1996/2001, avvisi di liquidazione 1998/2001, assegnazioni di rendita 1997/2001, accertamenti 1996/2001)	340.861,55
2003	55.368,18	(Avvisi di accertamento con adesione aree fabbricabili 1997/2001, avvisi di liquidazione 1999/2001, assegnazioni di rendita 1998/2001, accertamenti 1997/2001)	379.061,02
2004	26.007,37		397.524,97
2005	36.309,94		413.110,34
TOTALE	229.689,11		2.873.283,01

COMPOSIZIONE GETTITO TOTALE ICI

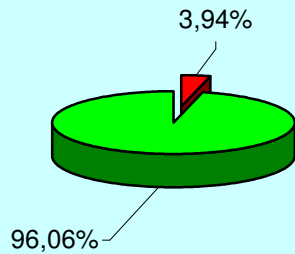


Fonte dei dati: Ufficio Ragioneria - sezione accertamenti Bilanci consuntivi

l'Ufficio Tributi ha recuperato dal 1998 al 2005 compreso € 229.689,11 di ICI rispetto ad un gettito ordinario di € 2.873.283,01 pari ad una percentuale del 8,00%.

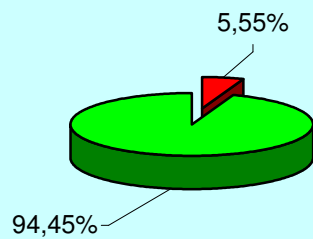
COMPOSIZIONE GETTITO TOTALE ICI ANNI 1998/2005

COMPOSIZIONE GETTITO ICI ANNO 1998



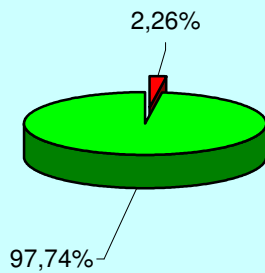
■ RECUPERO PER LIQUIDAZIONI ACCERTAMENTI E RAVVEDIMENTI
■ GETTITO ORDINARIO

COMPOSIZIONE GETTITO ICI ANNO 1999



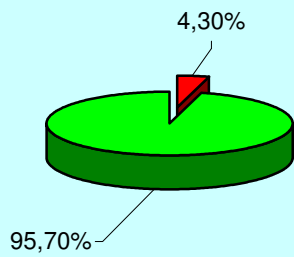
■ RECUPERO PER LIQUIDAZIONI ACCERTAMENTI E RAVVEDIMENTI
■ GETTITO ORDINARIO

COMPOSIZIONE GETTITO ICI ANNO 2000



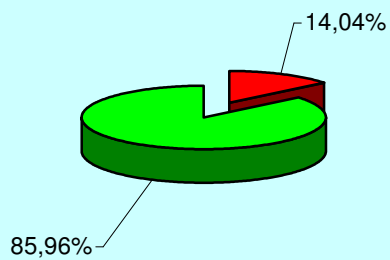
■ RECUPERO PER LIQUIDAZIONI ACCERTAMENTI E RAVVEDIMENTI
■ GETTITO ORDINARIO

COMPOSIZIONE GETTITO ICI ANNO 2001



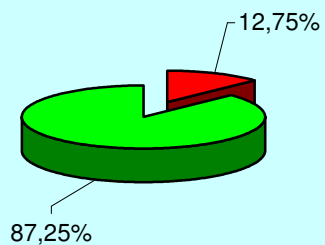
- RECUPERO PER LIQUIDAZIONI ACCERTAMENTI E RAVVEDIMENTI
- GETTITO ORDINARIO

COMPOSIZIONE GETTITO ICI ANNO 2002



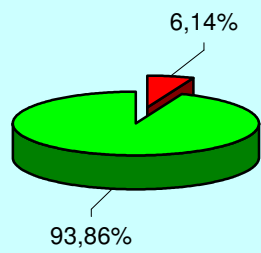
- RECUPERO PER LIQUIDAZIONI ACCERTAMENTI E RAVVEDIMENTI
- GETTITO ORDINARIO

COMPOSIZIONE GETTITO ICI ANNO 2003



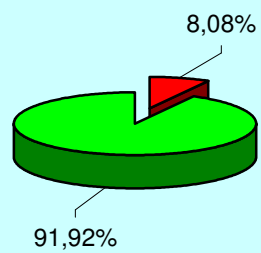
- RECUPERO PER LIQUIDAZIONI ACCERTAMENTI E RAVVEDIMENTI
- GETTITO ORDINARIO

COMPOSIZIONE GETTITO ICI ANNO 2004



- RECUPERO PER LIQUIDAZIONI ACCERTAMENTI E RAVVEDIMENTI
- GETTITO ORDINARIO

COMPOSIZIONE GETTITO ICI ANNO 2005

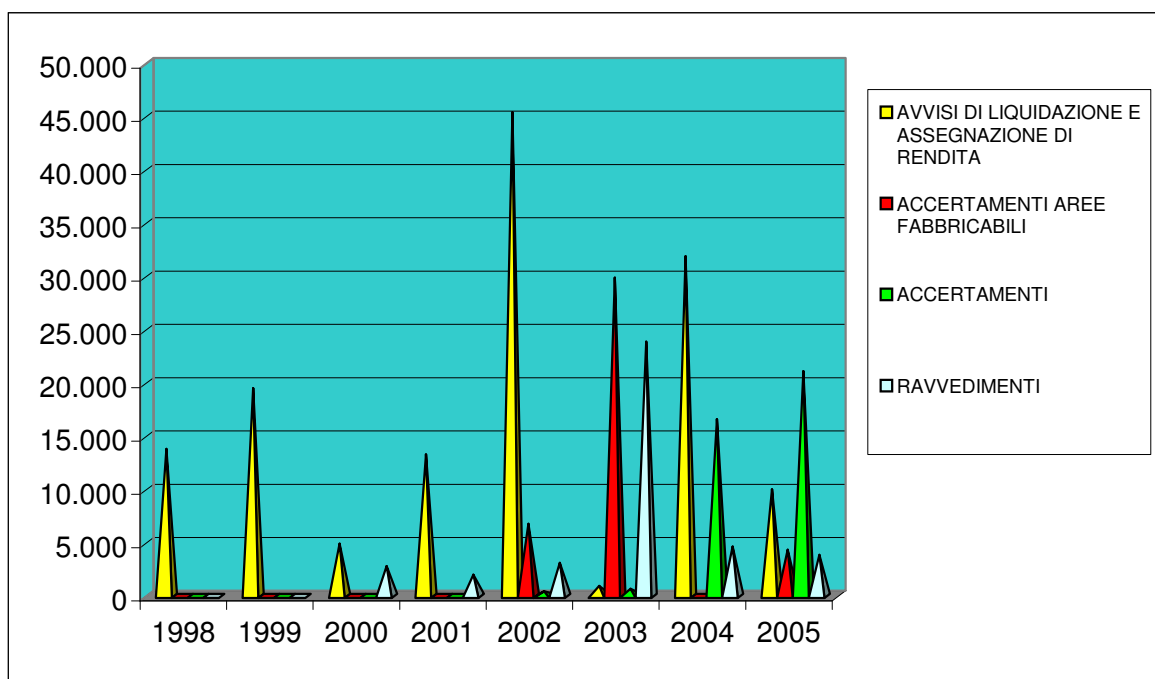


- RECUPERO PER LIQUIDAZIONI ACCERTAMENTI E RAVVEDIMENTI
- GETTITO ORDINARIO

Fonte dei dati: Ufficio Ragioneria - sezione accertamenti Bilanci consuntivi

RECUPERO ICI DISTINTO PER TIPOLOGIA DI AVVISO

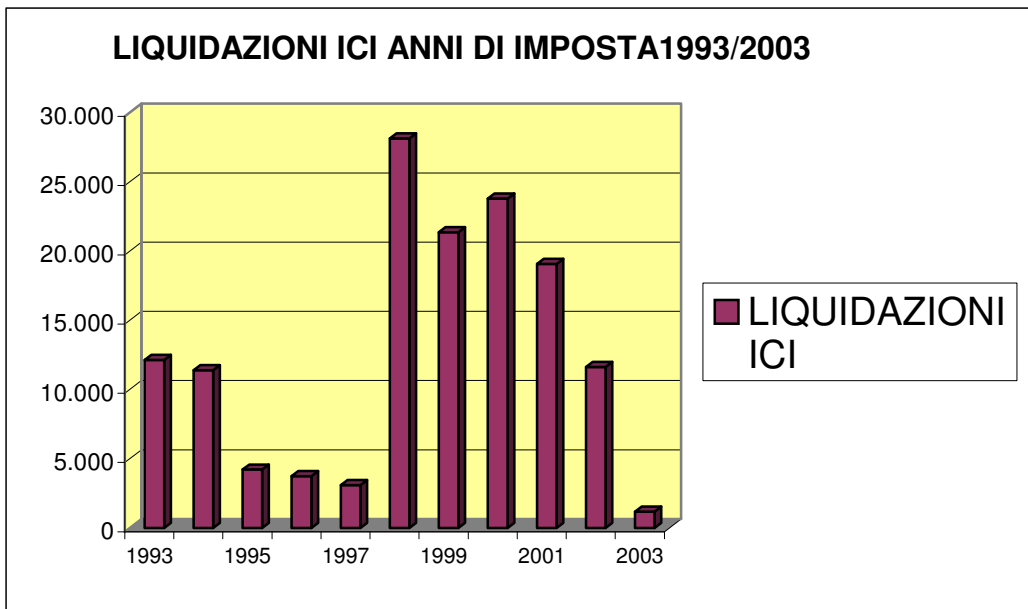
ANNO	RECUPERO TOTALE	AVVISI DI LIQUIDAZIONE E ASSEGNAZIONE DI RENDITA	ACCERTAMENTI AREE FABBRICABILI	ACCERTAMENTI	RAVVEDIMENTI
1998	13.810,05	13.810,05	0,00	0,00	0,00
1999	19.499,35	19.499,35	0,00	0,00	0,00
2000	7.703,47	4.899,11	0,00	0,00	2.804,36
2001	15.301,09	13.296,55	0,00	0,00	2.004,54
2002	55.689,66	45.383,35	6.757,38	431,24	3.117,69
2003	55.368,18	949,68	29.879,45	675,98	23.863,07
2004	53.095,93	31.877,76	0,00	16.581,85	4.636,32
2005	39.309,94	10.009,80	4.327,88	21.103,45	3.868,81
TOTALE	259.777,67	139.725,65	40.964,71	38.792,52	40.294,79



Fonte dei dati: Ufficio Associato delle Entrate Tributarie e Servizi Fiscali

DETTAGLIO AVVISI DI LIQUIDAZIONE ICI

ANNO IMPOSTA	RISCOSSIONI PER AVVISI LIQUIDAZIONE €.	N.
1993	12.137,54	73
1994	11.396,42	99
1995	4.216,87	30
1996	3.751,44	37
1997	3.091,99	31
1998	28.123,78	102
1999	21.353,22	107
2000	23.780,58	111
2001	19.075,07	87
2002	11.625,34	39
2003	1.173,40	4
2004	0,00	0
	139.725,65	720



Fonte dei dati: Ufficio Associato delle Entrate Tributarie e Servizi Fiscali